




**MINISTERO DEL LAVORO E DELLE POLITICHE SOCIALI
DIREZIONE PROVINCIALE DEL LAVORO DI C O M O**

Via Bellinzona n.111 - cap. 22100 - Tel. 031/3383011 - Fax 031/3383059

E.mail: dpl-Como@lavoro.gov.it - dpl.Como@mailcert.lavoro.gov.it



Relazione sull'attività Anno 2010



**MINISTERO DEL LAVORO E DELLE POLITICHE SOCIALI
DIREZIONE PROVINCIALE DEL LAVORO DI C O M O**

**IL DIRETTORE
Dott. Silvia Campi**

Un anno è passato, contrassegnato da intensa attività e da novità legislative, momento vissuto come stimolo al cambiamento ed alla maggiore incisività dei servizi al cittadino.

Grazie per i risultati raggiunti a tutta la struttura della Direzione Provinciale del Lavoro di Como e grazie, in particolare, ai Responsabili di Servizio, Unità e Linee Operative che hanno supportato la Direzione nello sviluppo delle attività, per la soddisfazione degli obiettivi prefissati.

Grazie al Ministero del Lavoro e delle Politiche Sociali ed alla Direzione Regionale del Lavoro per l'azione di direttiva, impulso e coordinamento.

Grazie al territorio della provincia di Como che nell'azione sinergica tra Pubbliche Amministrazioni, Enti Previdenziali, Forze dell'Ordine, Organizzazioni Sindacali dei Lavoratori, Associazioni Datoriali ed Ordini Professionali, ha favorito costruttivi momenti di coordinamento d'attività, condivisione di obiettivi e scambio d'informazioni.

Un altro anno è iniziato, carico di preoccupazioni, aspettative e sfide.

Buon lavoro!

ATTIVITA'
SERVIZIO POLITICHE DEL LAVORO

ATTI AUTORIZZATIVI EMESSI

Minori in deroga	Minori nello spettacolo (tot. 7 minori)	Lavoratrici madri GRAVIDANZA a rischio	Lavoratrici madri LAVORI a rischio	ATTESTATI conducente Reg.CE 484/2002	Totale autorizzazioni
6	5	1453	326	19	1809

**LAVORATORI STRANIERI
PARERI ESPRESSI**

Extracomunitari / neocomunitari	302	Nazionalità varie
di cui Lavoro stagionale	5	Tunisia, Moldavia, Albania
Pratiche emersione Domestici/badanti	2825	Nazionalità varie
TOTALE GEN.	3127	

CERTIFICAZIONE RAPPORTI DI LAVORO

Istanze pervenute	Contratti certificati	Istanze respinte	Istanze in corso
4	0	1	3

1 Appalto
1 Contratto a progetto
2 Lavoro subordinato

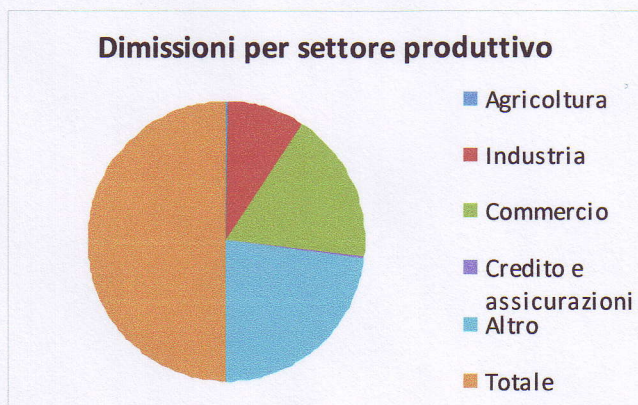
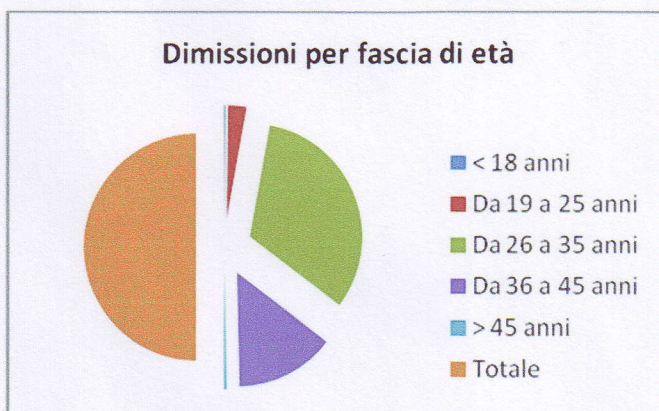
TRASFORMAZIONI DA TEMPO PIENO A TEMPO PARZIALE

Numero Trasformazioni	% su 2009
1005	-31%

CONVALIDE DIMISSIONI LAVORATRICI MADRI

N. convalide	% su 2009
283	- 10%

Dimissioni per fascia di età		Dimissioni per settore produttivo	
< 18 anni	1	Agricoltura	2
Da 19 a 25 anni	15	Industria	50
Da 26 a 35 anni	184	Commercio	99
Da 36 a 45 anni	81	Credito e assicurazioni	2
> 45 anni	2	Altro	130
Totale	283	Totale	283



VERTENZE DI LAVORO INDIVIDUALI E PLURIME

TIPOLOGIA DI VERTENZA	In corso ad inizio anno	RICHIESTE PERVENUTE NELL'ANNO 2010	% su richieste pervenute 2009	Richieste abbandonate o mancata costituzione collegio	VERTENZE CONCLUSE	IN CORSO
Individuali Settore privato	700	1786	- 29%	539	1852	95
Individuali Settore pubblico	38	146	- 10%	137	45	2
Collegi provvedimenti disciplinari		50	- 50%	14	20	16

SPECIFICA ESITI VERTENZE CONCLUSE

TIPOLOGIA DI VERTENZA	VERTENZE CONCLUSE	Verbale ASSENZA DI UNA DELLE PARTI	VERTENZE TRATTATE	CONCILIATE	NON CONCILIATE	% CONCILIATE / TRATTATE
	a	b	c = a-b			
Individuali settore privato	1852	1055	797	563	234	71%
Individuali settore pubblico	45	0	45	22	23	49%
Collegi provvedimenti disciplinari	20	0	20	20	0	100%

settori maggiormente interessati: Industria - Commercio e Servizi - Turismo
 materia trattata in prevalenza : opposizione a licenziamento - omissione parziale o totale della retribuzione

CONCILIAZIONE MONOCRATICA Art. 11 Decreto Legislativo n. 124/2004

RICHIESTE AMMESSE A CONCILIAZIONE MONOCRATICA	Mancate comparizioni	TOTALE Trattate	Non Conciliate	Conciliate	% Conciliate su trattate
101	46	55	7	48	87%

ALTRI ATTI	n.
Deposito verbali accordo effettuati in sede sindacale	1191
Deposito accordi aziendali	113
Contratti solidarietà settore artigiano	0
Vertenze collettive	5
Dimissioni per matrimonio	4

ATTIVITA' DI VIGILANZA

ACCERTAMENTI ESTERNI EFFETTUATI Anno 2010

TIPO DI VIGILANZA	Totale aziende visitate	Aziende regolari	% su totale	Aziende irregolari	% su totale
Vigilanza Ordinaria Autonoma DPL	448	29	6%	419	94%
Vigilanza Congiunta con Istituti Previdenziali	186	74	40%	112	60%
Vigilanza Tecnica	210	1	0,47%	209	99,53%
TOTALE	844	104	12%	740	88%
Rivisite	269				
Accertamenti diversi	251				
TOTALE GENERALE	1364				

SETTORI DI INTERVENTO ESTERNO

SETTORI	Aziende visitate	Aziende irregolari	%
Edilizia	342	293	86%
Commercio	79	56	71%
Pubblici Esercizi	131	126	96%
Autotrasporti	68	62	91%
Altri settori	224	203	91%
TOTALE	844	740	88%

LAVORATORI OCCUPATI A CUI SI RIFERISCONO LE IRREGOLARITA' ACCERTATE

TOTALE LAVORATORI IRREGOLARI	Di cui LAVORATORI IN NERO	Altre specifiche MINORI	Altre specifiche EXTRA COMUNITARI CLANDESTINI	Altre specifiche LAVORATRICI MADRI PARITA' U/D FENOMENI DISCRIMINATORI
831	359	6 Di cui 2 extracomunitari	14	22

SOSPENSIONE ATTIVITA' IMPRENDITORIALI

TOTALE	di cui settore	N. Provvedimenti	di cui	N. Provvedimenti
38	EDILIZIA	9	ALTRI SETTORI	29

VIOLAZIONI AMMINISTRATIVE

2298

IPOTESI DI REATO COMUNICATE ALLA AUTORITA' GIUDIZIARIA

723

Di cui

534

(in materia di sicurezza in edilizia - D.Lgs. 81/2008)

SANZIONI RISCOSE

Sanzioni Amministrative	€	157.955,00
Sicurezza e Igiene Lavoro	€	678.767,00
Sospensioni	€	242.686,00
Ufficio legale e contenzioso	€	510.220,00
Totale	€	1.589.628,00

ADDEBITO PER CONTRIBUTI/PREMI INTENZIONALMENTE EVASI

€ 469.393,00

INCHIESTE INFORTUNI

INCHIESTE INFORTUNI	% su 2009	Di cui Per infortunio mortale
92	+1%	10

RELAZIONI CON IL PUBBLICO

Sportello Ispettore di turno

RICHIESTE INTERVENTO

120

RICHIESTE DI ACCESSO DOCUMENTALE Legge 241/90

N. RICHIESTE	N. RICHIESTE ACCOLTE	N. RICHIESTE RESPINTE	N. DIFFERITE
23	19	4	0

ATTIVITA' LEGALE E CONTENZIOSO

ORDINANZE EMESSE

ORDINANZE/INGIUNZIONI	% SU 2009	ORDINANZE ARCHIVIAZIONE	% SU 2009
359	-2%	92	+64%

SOMME INGIUNTE

€ 3.433.839,00

SOMME ISCRITTE A RUOLO ESATTORIALE

€ 827.808,00

RICORSI IN GIUDIZIO

ESITO	N. ricorsi	di cui Autotrasporti
CON VITTORIA AMMINISTRAZIONE	7	3
CON SOCCOMBENZA AMMINISTRAZIONE	11	1

RICORSI COMITATO RAPPORTI DI LAVORO QUALIFICAZIONE E SUSSISTENZA

N. RICORSI	RESPINTI	ACCOLTI
17	13	4

RICORSI ALLA DIREZIONE REGIONALE

N. RICORSI	RESPINTI	IN CORSO
2	2	0

Fonte dati: Direzione Provinciale del Lavoro di COMO